HPL, Stahlumfassungszarge T30-RS

UG

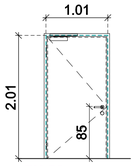

T30-RS

T01-UG

UG-07 Materiallager
Knauf/ Drücker, DIN links
MW=24cm, Putz und Anstrich
mit Obentürschließer

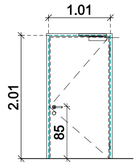

T30-RS

T02-UG

UG-06 Archiv 1
Knauf/ Drücker, DIN rechts
MW=24cm, Putz und Anstrich
mit Obentürschließer

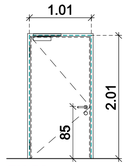

T30-RS

T4a-UG

UG-01a Archiv 2
Drücker/ Drücker, DIN links
Stahlbeton=24cm, Putz und Anstrich
mit Obentürschließer

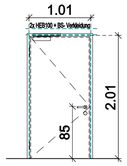

T30-RS

T8-UG

UG-04 Abstellraum/ EDV
Drücker/ Drücker, DIN links
Stahlbeton+MW=24cm, Putz und Anstrich
mit Obentürschließer

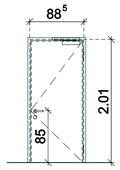

T30-RS, Feuchtraum

T13-UG

UG-19 Lager FW
Knauf/ Drücker, DIN rechts
MW=24cm, Putz und Anstrich
mit Obentürschließer

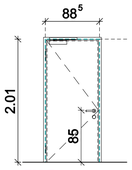

T30-RS

T16-UG

UG-17 Elektro
Knauf/ Drücker, DIN links
MW=24cm, Putz und Anstrich
mit Obentürschließer

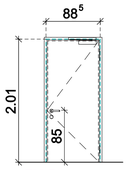

T30-RS

T17-UG

UG-16 Putzraum
Drücker/ Drücker, DIN rechts
MW=24cm, Putz und Anstrich
mit Obentürschließer

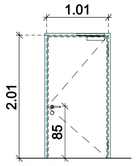

T30-RS

T18-UG

UG-15 Heizraum
Knauf/ Drücker, DIN rechts
MW=24cm, Putz und Anstrich
mit Obentürschließer

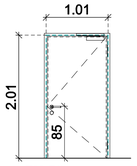

T30-RS

T19-UG

UG-14 HAR
Knauf/ Drücker, DIN rechts
MW=11.5cm, Putz und Anstrich
mit Obentürschließer

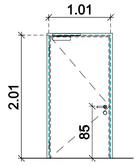

T30-RS

T20-UG

UG-13 Lagerraum 1
Knauf/ Drücker, DIN links
MW=24cm, Putz und Anstrich
mit Obentürschließer

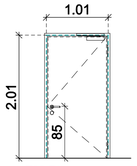

T30-RS

T21-UG

UG-18 Lager FW
Knauf/ Drücker, DIN rechts
MW=24cm, Putz und Anstrich
mit Obentürschließer

HPL- Stahlumfassungszarge

UG

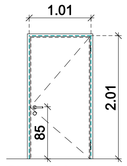

Dichtschließend

T4-UG

UG-02 FB Bauen Zimmer 2
Drücker/ Drücker, DIN rechts
MW=24cm, Putz und Anstrich

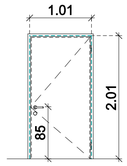

T5-UG

UG-01 FB Bauen Zimmer 1
Drücker/ Drücker, DIN rechts
MW=11.5cm, Putz und Anstrich

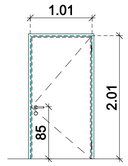

T6-UG

UG-02 FB Bauen Zimmer 2
Drücker/ Drücker, DIN rechts
GK=12.5cm, Anstrich

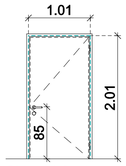

Dichtschließend

T7-UG

UG-03 FB Bauen Zimmer 3
Drücker/ Drücker, DIN links
MW=24cm, Putz und Anstrich

HPL, Stahleckzarge

UG

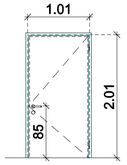

Dichtschließend

T11-UG

UG-11 Sozialraum
Drücker/ Drücker, DIN rechts
MW, Putz und Anstrich

INDEX	DATUM	ÄNDERUNG ARCHITEKT
A	01.09.26	Holzumfassungszarge Bestand entfällt, neue SUZ, allgemein aktualisiert

BEMERKUNGEN

Alle Brüstungs-, Vorlagen- und Öffnungsmaße ab OK FFB.
Alle tragenden und konstruktiven Bauteile müssen nach geprüfter statischer Berechnung hergestellt werden.
Alle Maße sind am Bau zu prüfen, Unstimmigkeiten sind umgehend mit der Bauüberwachung,
sowie dem Architekten zu klären!
Ausführungszeichnungen gelten nur in Verbindung mit der Statik, der Baubeschreibung, der Baugenehmigung,
des Baugrundgutachtens, sowie des Energieeinsparnachweises!
Die Fachplanung der Fachingenieure ist zu beachten!

PROJEKT
Sanierung des Rathauses in Maikammer und Anbau von 2 Büroräumen
Immengartenstraße 24
67481 Maikammer

BAUHERR
Verbandsgemeindeverwaltung Maikammer
vertreten durch Frau Bürgermeisterin Gabriele Flach
Immengartenstraße 24 , 67481 Maikammer
Tel.: 06321-5899-0
Fax: 06321-5899-99

Planbezeichnung	A30.5.1_TP-UG-Schreiner-0050-MK-Rathaus-AZ-A			Index A
AUSFÜHRUNGSPLANUNG				
FORMAT	ISO A1		PLANINHALT	Türplan Schreiner- UG
MASZSTAB	1:50			
GEZEICHNET	KV	DATUM 04.09.2026	GEWERK	Architektur
GEPRÜFT	FF	DATUM 04.09.2026	Plannr.	A30.5.1
PFAD:	Z:\All_Users\PROJEKTE\497_Maikammer-Rathaus\100_zeichnungen\05_AZ\MK-Türen-AZ_04.09.26.S12			