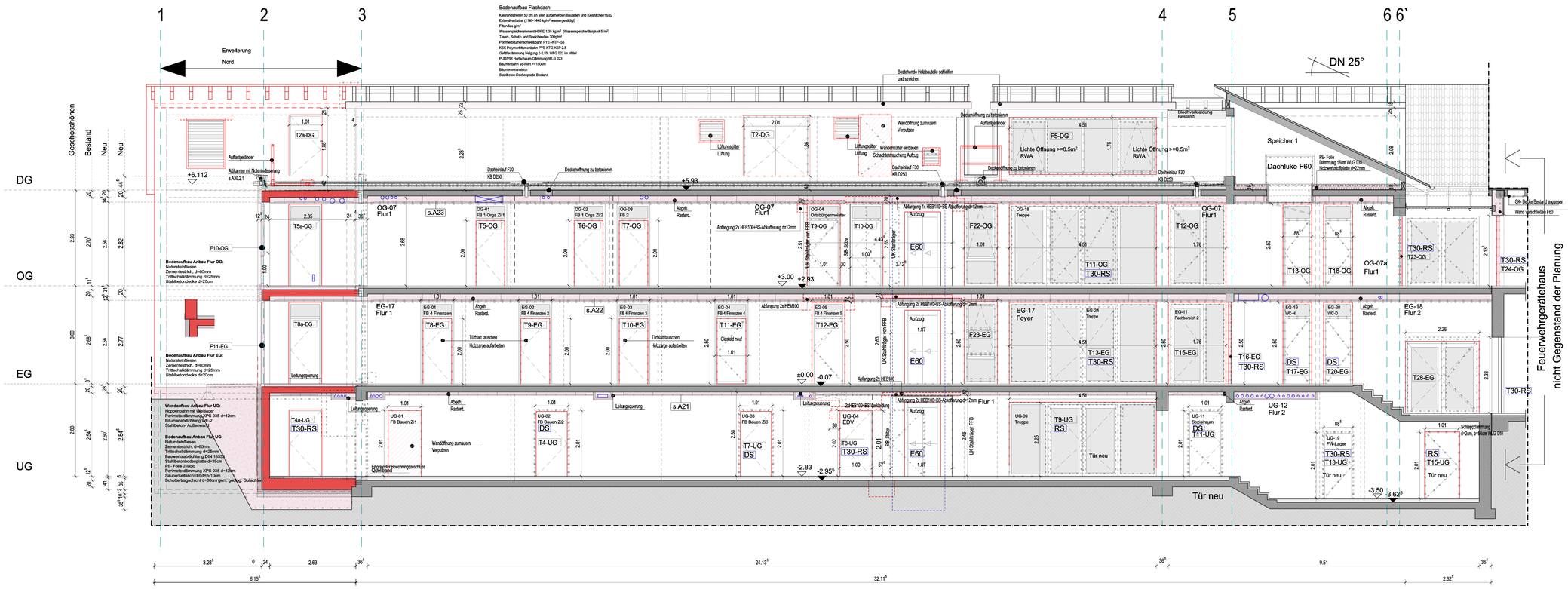

Schnitt A-A

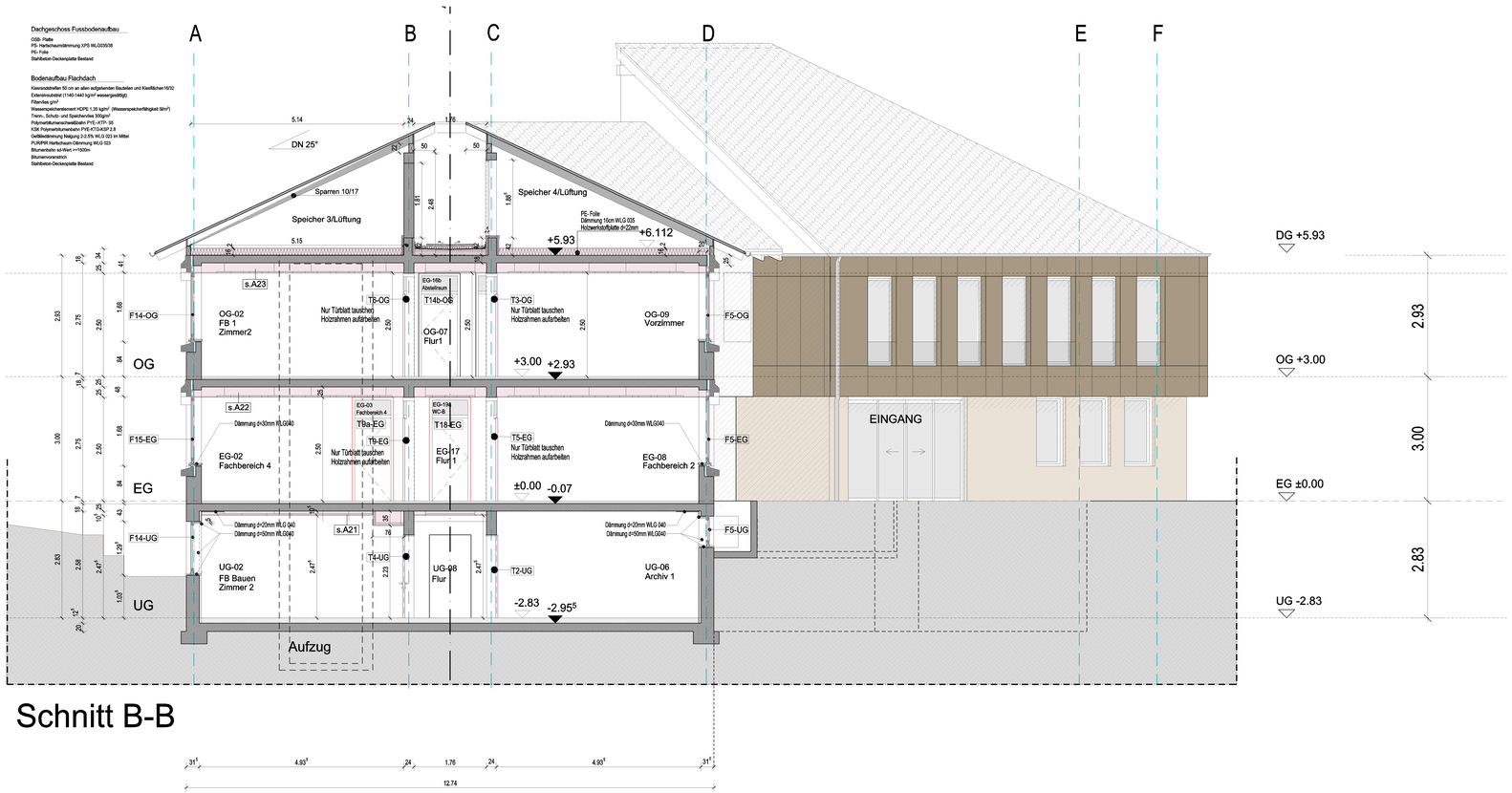

Schnitt B-B

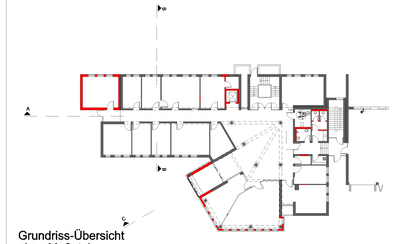

Grundriss-Übersicht ohne Maßstab

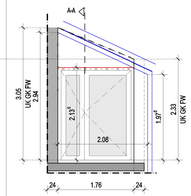

PLANBEZOGENE BEMERKUNGEN:

- Die Fachplanung der Fachingenieure ist zu beachten

Fertigfußboden / Rohfußboden — Rohfußboden RFB — Fertigfußboden FFB

Mauerwerk — Bestand
Gipskarton- Wand Bestand — Abbruch
Stahlbeton gem statischen Anforderungen — Neubau
unbewehrter Beton — Asphaltfläche
Trockenbau gem. Herstellerangaben — Tragfähiger Untergrund
Wärmedämmung - mineralisch — Grünfläche

BRANDSCHUTZ

F60	feuerbeständig; raumanschließende Bauteile in den wesentlichen Teilen aus nichtbrennbaren Baustoffen
F30	feuerhemmend: raumabschließende Bauteile
T30-RS	Feuerschutzabschluss; feuerhemmend, rauchdicht und selbstschließend
RS	rauchdichte und selbstschließende Tür
DS	dichtschließende Tür (formstabiles Türblatt mit einer dreiseitigen Dichtung)
DSS	dicht- und selbstschließende Tür (formstabiles Türblatt mit einer dreiseitigen Dichtung)
E60	Fahrschachttür: Klasse E60 (DIN EN 81-58)
	Feuerlöscher

WA/WS	Wandaussparung/ Wandschlitz	F	Festverglast
BA/DA	Bodenaussparung/ Deckenaussparung	P	Paneelfüllung
BD	Bodendurchbruch	TI	Innentüren
DD	Deckendurchbruch	TA	Außentüren
WD	Wanddurchbruch		
DAD	Dachdurchbruch	RFB	Rohfußboden
WKB	Wandkernbohrung	FFB	Fertigfußboden
	Durchbrüche gem. HLS-E Planung	VK	Vorderkante
	Durchbrüche Bestand	UK	Unterkante
	Bodendurchbrüche Bestand	BRH	Brüstungshöhe FFB
		AK	Außenkante
DUZ	Deckengleicher Unterzug gem. Statik	RA	Ringanker
UZ	Überzug gem. Statik	RR	Regenfallrohr
UZ	Unterzug gem. Statik	NÜ	Notüberlauf
dgl	deckengleich	üD	über Dach
FTS	Fertigteilsturz	BA	Bodenablauf
DU	Dusche	BK	Brüstungskanal
WT	Waschtisch		
WC-B	WC- Barrierefrei	VS-I	Vollverdunklung innen
		SI	Sonnenschutz-innenliegend
SIZ	Stahlumfassungszarge Bestand	SA	Sonnenschutz-außenliegend
HUZ	Holzumfassungszarge Bestand	①	Plissee, manuell bedienbar
SEZ	Stahlleckzarge Bestand	②	Textilsicreen/ Senkrechtmarkise
		③	Elektrische Vollverdunklung

0 1 2 3 4 5 6 7

INDEX	DATUM	ÄNDERUNG ARCHITEKT
-	18.07.25	Tragwerksplanung übernommen
-	04.08.25	Tragwerksplanung übernommen
A	01.09.25	Wärmebrückennachweis übernommen
B	22.06.26	Tür T23-OG verschoben, T13-OG und T16-OG ohne BS- Anforderung
C	01.09.26	Aufmaß Höhen Anbau eingegeben

BEMERKUNGEN

Alle Brüstungs-, Vorlagen- und Öffnungsmaße ab OK FFB.
Alle tragenden und konstruktiven Bauteile müssen nach geprüfter statischer Berechnung hergestellt werden.
Alle Maße sind am Bau zu prüfen, Unstimmigkeiten sind umgehend mit der Bauüberwachung, sowie dem Architekten zu klären!
Ausführungszeichnungen gelten nur in Verbindung mit der Statik, der Baubeschreibung, der Baugenehmigung, des Baugrundgutachtens, sowie des Energiesinspanachweises!
Die Fachplanung der Fachingenieure ist zu beachten!

PROJEKT

Sanierung des Rathauses in Maikammer und Anbau von 2 Büroräumen

Immengartenstraße 24
67481 Maikammer

BAUHERR

Verbandsgemeindeverwaltung Maikammer

vertreten durch Frau Bürgermeisterin Gabriele Flach
Immengartenstraße 24 , 67481 Maikammer
Tel.: 06321-5899-0
Fax: 06321-5899-99

Planbezeichnung	A13_SN-AA+BB_MK-Rathaus-AZ-C		Index C
AUSFÜHRUNGSPLANUNG			
FORMAT	ISO A0	PLANINHALT	Schnitt C-C Abbruch und Neu
MASZSTAB	1:50		
GEZEICHNET	KV DATUM 02.09.2026	GEWERK	Architektur
GEPRÜFT	FF DATUM 02.09.2026		Plannr. A13
PFAD:	Z:\All_User\PROJEKTE\67_Maikammer-Rathaus\100_zeichnungen\05_AZ\MK-AZ_02.09.26.S12		