Schlammfang (Oberflächenwasser Nord) - Schnitt D-D
M 1 : 50

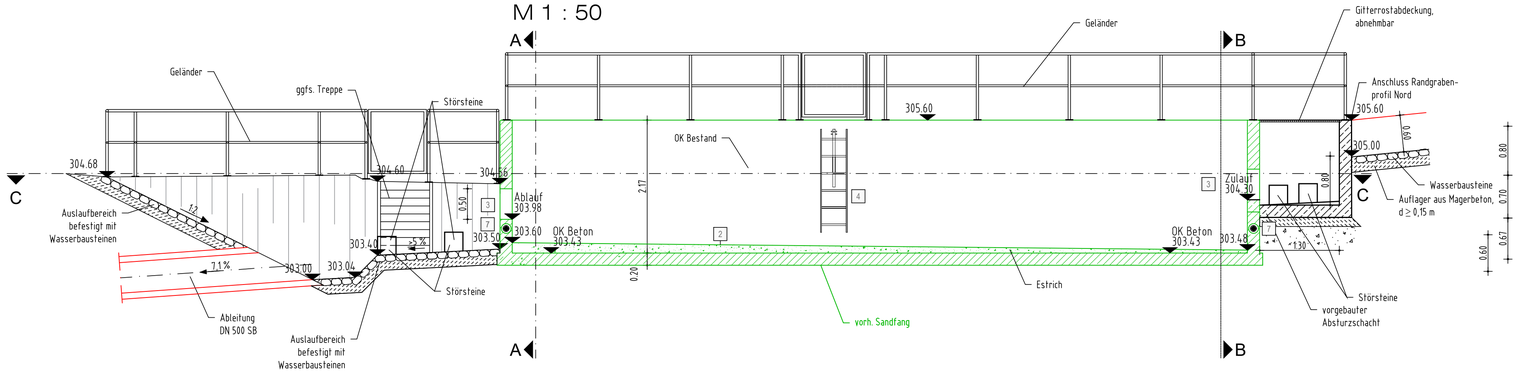

Schlammfang Schnitt B-B
M 1 : 50

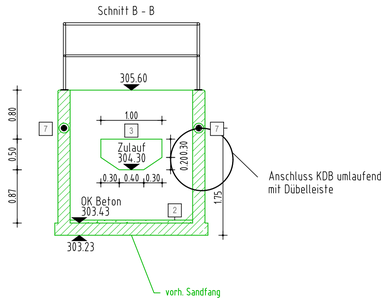

Schlammfang - Grundriss (Oberflächenwasser Nord) - Schnitt C-C
M 1 : 50

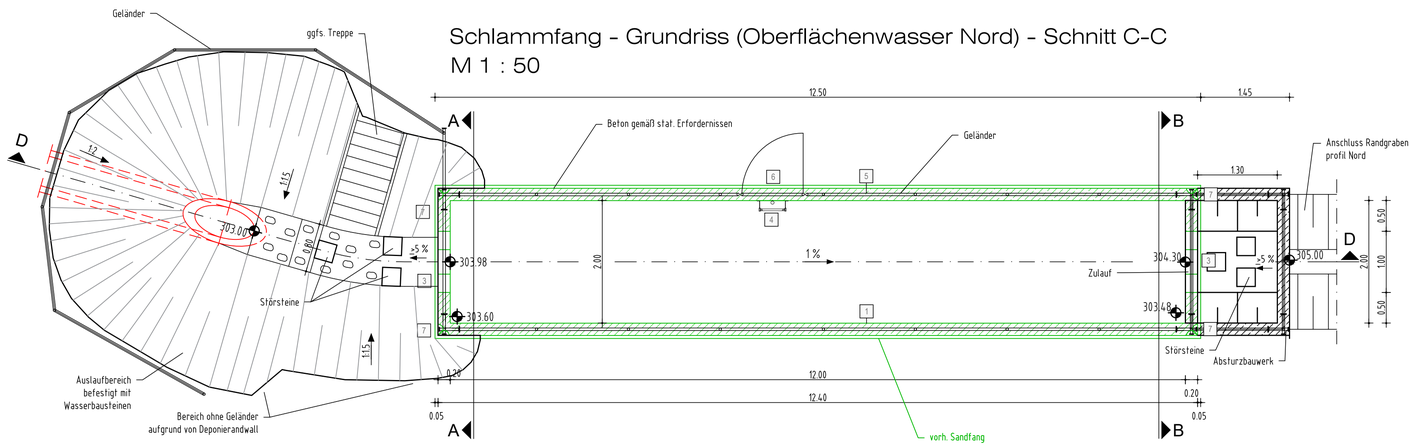

Schlammfang Schnitt A-A
M 1 : 50

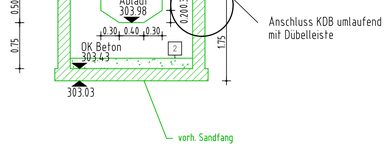

Alle Höhen in m ü. NHN

Gewicht 49 to

Schachtausstattung

1. Stahlbeton C 40/50-wu Sichtbeton Klasse SB1
2. Zementestrich für Schachtboden (mit Gefälle), auf Haftbrücke
3. Aussparung für Anschluss KDB
4. Einstiegleiter zur senkrechten Dübelmontage an eine Schachtwand, Breite 40 cm, aus Edelstahl V2A, Holme aus Rechteckrohr 50x25x2 mm, Sprossen aus gelochtem und geprägtem C-Profil 30x25x2 mm, mit angeschraubten Konsolen aus Flachmetal, länge ca. 180 cm mit EInstieghilfe mit Halterrohr Ø 42 mm, 1-holmig-ausziehbar, aus Edelstahl V4A, zur Dübelmontage
5. Geländer aus Stahl verzinkt, Höhe 110 cm, mit Handlauf und Pfosten aus Rohr Ø 42,4 x 2,0 mm mit Zwischenholm aus Rohr Ø 33,7 x 2,0 mm, Pfosten mit Fußplatten 120 x120 x 8 mm zur Dübelmontage, lose mitgeliefert
6. Geländetür 100 cm breit, mit Überschlagsicherung und Schloss, lose mitgeliefert
7. Kugelkopfanker Laststufe 20 to

f				
e				
d				
c				
b				
a	22.05.2026	Müller	Römer	Integration vorh. Sandfang in Planung
	Datum	gez.	gepr.	Änderung

Auftraggeber
Projekt

Zentrale Abfallwirtschaft Kaiserslautern
Deponie Kapiteltal
Deponieerweiterung (Nord)

Zeichnungsinhalt

Details
Oberflächenentwässerung
Schlammfang

	Datum	Name	Planungsstand / Maßstab		Kennzeichnung	
gez.	24.04.2026	Döring	Ausführungsplanung	Projekt-Nr.	9121-20-006 / 71003744	--
				Datei-Nr.	9121-20-006_BT501.7	dwg
gepr.	24.04.2026	Müller	1:50	Zeichnung-Nr.	AP-N-Erw-D-16a	--

ZAK
Sicher. Ökologisch. Effizient.

Blattgröße: 841x594mm