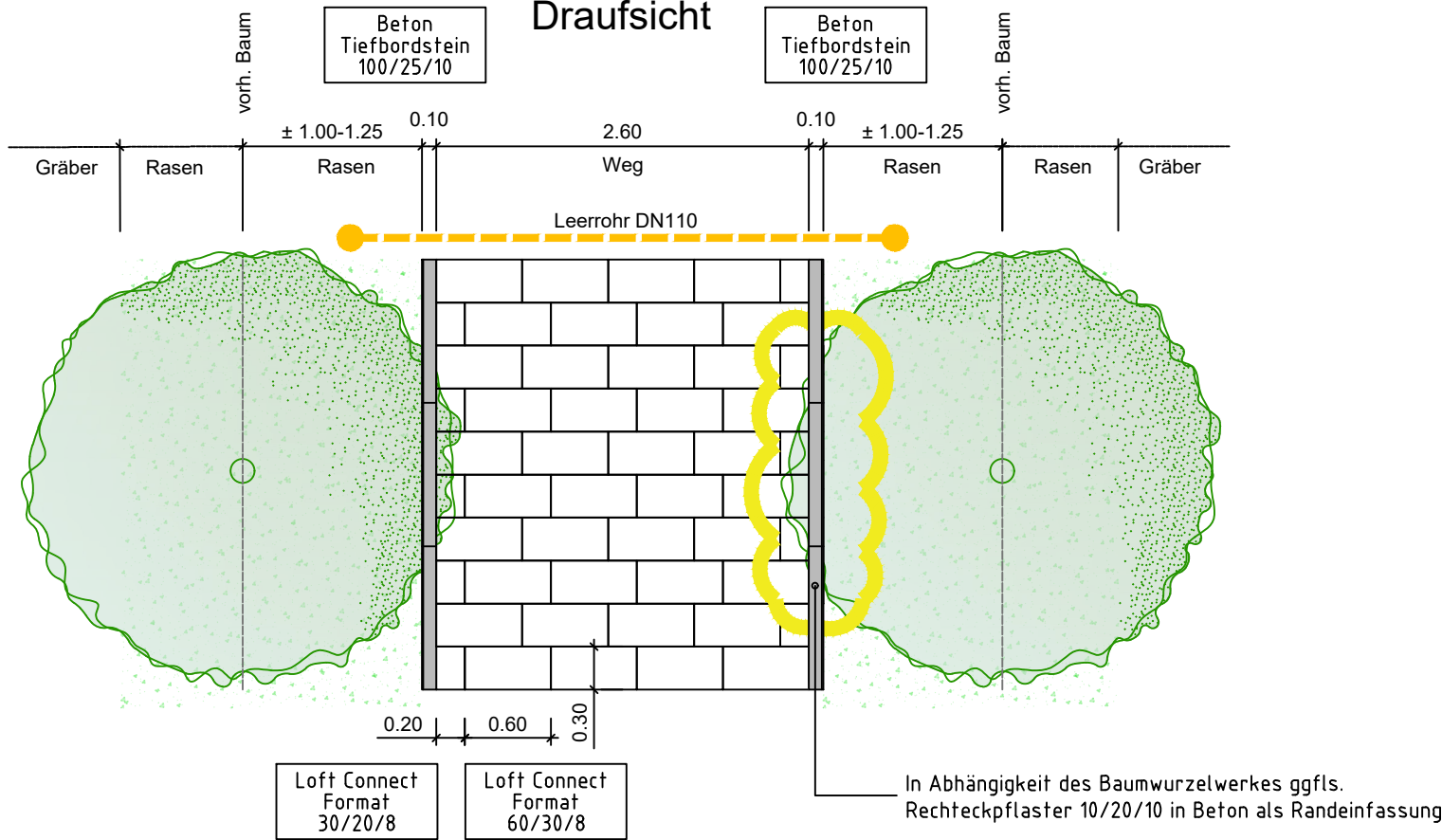


Zuletzt gespeichert von: Simone Schön
Speicherdatum: Montag, 4. Mai 2026 12:13:44
1:1 mit LOP-Standard-Farbplo-100_250.cib
DIN A3
D:\Dropbox\Projekt385_Friedhof_Gau-Bickelheim\Planung\Lph5_Ausführung\385_Friedhof_Gau-Bickelheim_2026-05.dwg [Lph5_Schnitt-B-B]
Zeichnungsname:

Schnitt B - B

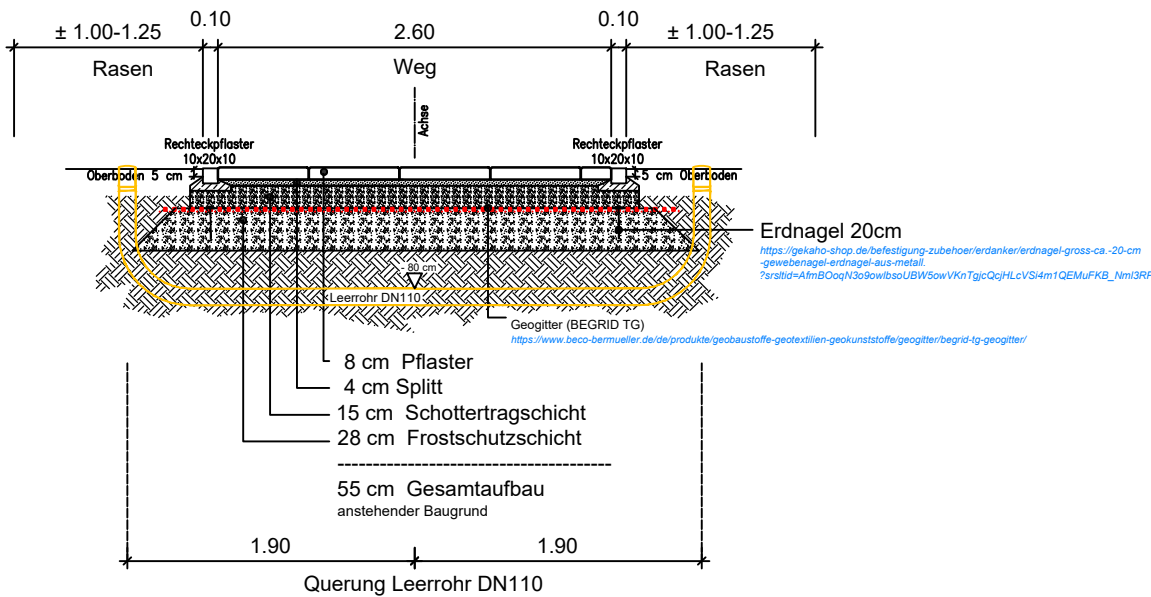
Draufsicht



<https://www.beton-pfenning.de/haus-und-garten/pflaster/loft-connect/>

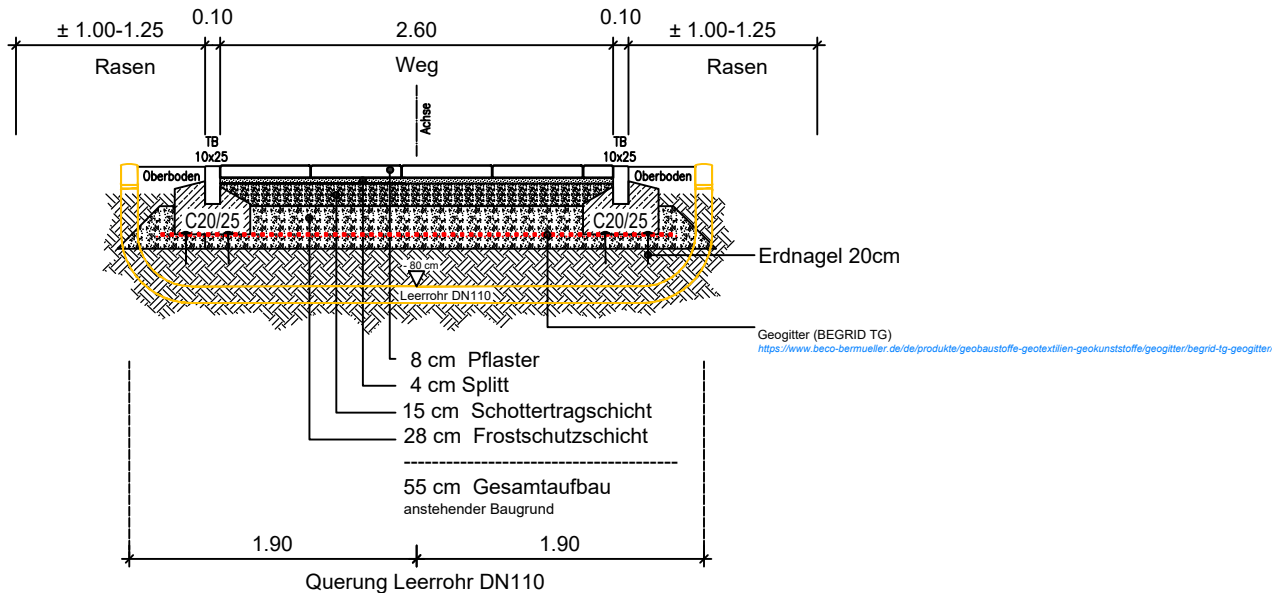
Regelquerschnitt

Oberbau nach RStO 12, Tafel 3, Zeile 1, Bk0,3, Pflasterdecke mit Abschluss Rechteckpflaster



Regelquerschnitt

Oberbau nach RStO 12, Tafel 3, Zeile 1, Bk0,3, Pflasterdecke mit Abschluss Tiefbord



Auftraggeber:
Gemeinde Gau-Bickelheim
vertreten durch Bürgermeister Herr Vollmer
Am Römer 4
55599 Gau-Bickelheim

Freigegeben durch den Bauherrn:

Ort, Datum, Unterschrift

Projekt:
**Friedhofsentwicklungsplanung
Gemeinde Gau-Bickelheim**

Ausführungsplanung
**Schnitt B-B
"Pflasterwege"**

Planverfasser:

Ingenieurbüro L.O.P.
Landschafts- & Objektplanung
Dipl. Ing. Uwe Hock
Huxelstraße 9c
67550 Worms
Tel. 06241/93991-0 Fax -18
Email: info@lop-ingenieure.de
Web: <http://www.lop-ingenieure.de>



Name:

Datum:

Bearbeitet: UH Mai 2026

Gezeichnet: SiS Mai 2026

Geprüft:

Projekt - Nr.: 22/UH/O385

Zeichnung: 385_Friedhof_Gau-Bickelheim_2026-05.dwg

Layout: Lph5_Schnitt-B-B

Maßstab: 1 : 50

Blattgröße: DIN A3

Anlage - Nr.: 15

Blatt - Nr.: 3